



Russell Bedford
taking you further

Audit, Consulting, Tax

Russell Bedford
GROUP OF COMPANIES

Appraisal, Training, IT-Audit



**«Аграрлық несие корпорациясы»
Акционерлік қоғамы**

**Аралық қысқартылған
қаржы есептілігі**

*2020 жылғы 30 маусымда аяқталған алты айлық
кезең үшін*



МАЗМҰНЫ**АРАЛЫҚ ҚАРЖЫЛЫҚ АҚПАРАТТЫ ШОЛУ ТЕКСЕРІСІ НӘТИЖЕЛЕРІ БОЙЫНША ЕСЕП****АРАЛЫҚ ҚЫСҚАРТЫЛҒАН ҚАРЖЫ ЕСЕПТІЛІГІ**

Қаржылық жағдай туралы аралық қысқартылған есеп	1
Пайда немесе залал туралы аралық қысқартылған есеп	2
Жиынтық табыс туралы аралық қысқартылған есеп	3
Капиталдағы өзгерістер туралы аралық қысқартылған есеп	4
Ақша қаражатының қозғалысы туралы аралық қысқартылған есеп	5

АРАЛЫҚ ҚЫСҚАРТЫЛҒАН ҚАРЖЫ ЕСЕПТІЛІГІНЕ ТАҢДАМАЛЫ ТҮСІНДІРМЕ ЕСКЕРТПЕЛЕР

1. Қызметтің сипаттамасы	6
2. Қаржы есептілігін дайындау негізі	6
3. Елеулі есепке алу пайымдары мен бағалаулары	11
4. Ақша қаражаты және олардың баламалары	12
5. Банктердегі қаражат	12
6. Клиенттерге берілген кредиттер	13
7. Инвестициялық бағалы қағаздар	15
8. Инвестициялық жылжымайтын мүлік	15
9. Негізгі құралдар	15
10. Материалдық емес активтер	16
11. Акционер алдындағы берешек	17
12. Қазақстан Республикасының Үкіметінен алынған қаражат	18
13. Мемлекеттік және бюджеттік ұйымдар алдындағы берешек	18
14. Кредиттік ұйымдардың қаражаты	19
15. Шығарылған борыштық бағалы қағаздар	19
16. Капитал	19
17. Персоналға арналған шығыстар және өзге операциялық шығыстар	21
18. Корпоративтік табыс салығы	21
19. Шарттық және шартты міндеттемелер	21
20. Қаржы құралдарының әділ құны	23
21. Байланысты тараптармен жасалатын операциялар	26
22. Капиталдың жеткіліктілігі	27
23. Аралық кезең аяқталғаннан кейінгі оқиғалар	28

АРАЛЫҚ ҚАРЖЫЛЫҚ АҚПАРАТТЫ ШОЛУ ТЕКСЕРІСІ НӘТИЖЕЛЕРІ БОЙЫНША ЕСЕП

«Аграрлық несие корпорациясы» Акционерлік қоғамының Акционері мен Директорлар кеңесіне

Кіріспе

Біз қоса беріліп отырған «Аграрлық несие корпорациясы» АҚ (бұдан әрі «Қоғам») аралық қысқартылған қаржы есептілігіне шолу жүргіздік, ол 2020 жылғы 30 маусымдағы қаржылық жағдай туралы аралық қысқартылған есептен, сондай-ақ көрсетілген күнге аяқталған алты ай ішіндегі пайда немесе залал туралы, жиынтық табыс туралы, капиталдағы өзгерістер туралы және ақша қаражатының қозғалысы туралы тиісті аралық қысқартылған есептерден, сондай-ақ аралық қысқартылған қаржы есептілігіне (бұдан әрі «аралық қысқартылған қаржы ақпарат») тандамалы түсіндірме жазбалардан тұрады.


Қоғам басшылығы 34 «Аралық қаржы есептілігі» халықаралық қаржылық есептілік стандартына (IAS) сәйкес осы аралық қысқартылған қаржы есептілігін дайындау және ұсыну үшін жауапты болады. Біздің жауапкершілігіміз біз жүргізген шолу тексерісі негізінде осы аралық қаржылық ақпарат туралы қорытындыны қалыптастырудан тұрады.

Шолу тексерісінің көлемі

Біз 2410 «Ұйымның тәуелсіз аудиторы орындайтын аралық қаржылық ақпаратты шолу тексерісі» шолу бойынша Халықаралық келісім стандартына сәйкес шолу тексерісін жүргіздік. Шолу тексерісі ең алдымен қаржылық сұрақтар мен бухгалтерлік есеп мәселелері үшін жауап беретін қызметкерлерге сұрақтарды жіберу, сондай-ақ талдамалық және өзге де шолу рәсімдерін жүргізу болып табылады. Шолу тексерісі Халықаралық аудит стандарттарына сәйкес жүргізілетін аудитпен салыстырғанда айтарлықтай аз жұмыс көлемін болжайды, соның салдарынан аудит барысында анықталуы мүмкін барлық елеулі жағдайлар туралы бізге белгілі болғандығына сенімді болуға мүмкіндік бермейді. Сәйкесінше, біз аудиторлық пікір білдірмейміз.


Қорытынды

Жүргізілген шолу тексерісінің нәтижелері бойынша біз 34 «Аралық қаржы есептілігі» халықаралық қаржылық есептілік стандартына (IAS) сәйкес қоса берілген аралық қаржылық ақпарат барлық елеулі аспектілерде әзірленбеді деп пайымдауға негіз болатын фактілерді таппадық.


Сауле Бадамбаева
Аудит серіктесі



Аудитордың біліктілік куәлігінің №
МФ-0000720, 10.01.2019 ж.


Шолпанай Құдайбергенова
«Russell Bedford A+ Partners» Х.Қ.Ж.ШС
Бас директоры



Қазақстан Республикасының аумағында аудиторлық қызметпен айналысуға арналған №18013076 мемлекеттік лицензиясын Қазақстан Республикасы Қаржы министрлігінің Ішкі мемлекеттік аудит комитеті 2018 жылғы «03» шілдеде берген.

A15E2X0, Қазақстан Республикасы, Алматы қаласы,
Әл-Фараби даңғылы, 202

2020 жылғы «24» қараша



ҚАРЖЫЛЫҚ ЖАҒДАЙ ТУРАЛЫ АРАЛЫҚ ҚЫСҚАРТЫЛҒАН ЕСЕП**2020 жылғы 30 маусымға***(мың теңгемен)*

		<i>2020 жылғы 30 маусымға</i>	<i>2019 жылғы 31 желтоқсанға</i>
	<i>Ескер. (аудиттелмеген)</i>		
Активтер			
Ақша қаражаты және олардың баламалары	4	38.055.139	48.578.130
Банктердегі қаражат	5	61.672.264	45.063.483
Клиенттерге берілген кредиттер	6	428.635.034	361.783.687
Сатуға арналған активтер		707.112	1.880.310
Қаржылық жалдау бойынша дебиторлық берешек		3.158.310	2.287.406
Инвестициялық бағалы қағаздар	7	29.007.609	604.896
Инвестициялық жылжымайтын мүлік	8	442.992	447.821
Негізгі құралдар	9	308.735	367.500
Материалдық емес активтер	10	235.054	254.653
Ағымдағы корпоративтік табыс салығы бойынша активтер	18	142.931	-
Өзге активтер		1.625.873	1.663.281
Активтер жиыны		563.991.053	462.931.167
Міндеттемелер			
Акционер алдындағы берешек	11	185.019.754	155.214.588
Қазақстан Республикасының Үкіметі алдындағы берешек	12	70.002.372	-
Мемлекеттік және бюджеттік ұйымдар алдындағы берешек	13	44.496.288	36.435.103
Кредиттік ұйымдардың қаражаты	14	-	9.876.118
Шығарылған борыштық бағалы қағаздар	15	97.861.923	86.340.978
Қысқа мерзімді бағалау міндеттемелері		512.660	373.023
Ағымдағы корпоративтік табыс салығы бойынша міндеттемелер	18	-	135.976
Кейінге қалдырылған корпоративтік табыс салығы бойынша міндеттемелер		2.215.696	1.486.049
Өзге міндеттемелер		4.389.137	4.231.587
Міндеттеменің жиыны		404.497.830	294.093.422
Капитал			
Жарғылық капитал	16	167.809.534	167.809.534
Қосымша төленген капитал	16	65.194.872	58.624.854
Резервтік капитал	16	5.339.751	5.339.751
Шартты бөлу бойынша резерв	16	(74.996.896)	(67.467.287)
Жинақталған пайда/залал		(3.854.038)	4.530.893
Капитал жиыны		159.493.223	168.837.745
Міндеттемелер мен капитал жиыны		563.991.053	462.931.167
Бір жай акцияның баланстық құны (теңгемен)	16	947,26	1.002,72

Қоғам Басқармасының атынан қол қойылды және шығаруға бекітілді:

Құлтаев Бағлан Құлыбайұлы

Зайтуллаева Ирина Николаевна



Басқарма Төрағасы

Бас бухгалтер



6-дан 28-ге дейінгі беттердегі қоса берілген таңдамалы түсіндірме ескертпелер осы аралық қысқартылған қаржы есептілігінің ажырамас бөлігі болып табылады.

ПАЙДА НЕМЕСЕ ЗАЛАЛ ТУРАЛЫ АРАЛЫҚ ҚЫСҚАРТЫЛҒАН ЕСЕП**2020 жылғы 30 маусымда аяқталған алты айлық кезеңде***(мың теңгемен)*

	30 маусымда аяқталған алты айлық кезеңде	
	2020 жыл Ескер. (аудиттелмеген)	2019 жыл (аудиттелмеген)
Тиімді пайыздық мөлшерлемені пайдалана отырып есептелген пайыздық табыстар		
Ақша қаражаты және олардың баламалары	2.161.054	2.623.496
Банктердегі қаражат	2.411.821	2.372.070
Клиенттерге берілген кредиттер	28.533.242	19.172.716
Инвестициялық бағалы қағаздар	770.770	1.994.094
	33.876.887	26.162.376
Өзге де пайыздық кірістер		
Қаржылық жалдау бойынша дебиторлық берешек	57.630	1.771
	33.934.517	26.164.147
Пайыздық шығыстар		
Акционер алдындағы берешек	(5.978.512)	(5.751.232)
Қазақстан Республикасының Үкіметі алдындағы берешек	(2.372)	(2.650)
Мемлекеттік және бюджеттік ұйымдар алдындағы берешек	(1.627.614)	(1.108.240)
Кредиттік ұйымдардың қаражаты	(59.203)	(383.646)
Шығарылған борыштық бағалы қағаздар	(4.273.889)	(2.542.371)
Өзге міндеттемелер	(20.012)	(58.258)
	(11.961.602)	(9.846.397)
Таза пайыздық табыс	21.972.915	16.317.750
Кредиттік залалдар бойынша шығыстар	(9.614.205)	(5.766.101)
Кредиттік залалдар бойынша шығыстарды шегергендегі таза пайыздық табыс	12.358.710	10.551.649
Шетел валютасындағы операциялар бойынша таза пайда/(залал)	(144)	7
Өзге табыстар	132.035	65.341
Персоналға жұмсалатын шығыстар	17 (1.853.103)	(1.825.443)
Өзге операциялық шығыстар	17 (879.800)	(918.097)
Өзге шығыстар	(540.036)	(45.280)
Пайыздық емес шығыстар	(3.141.048)	(2.723.472)
Корпоративтік табыс салығы бойынша шығыстарға дейінгі пайда	9.217.662	7.828.177
Корпоративтік табыс салығы бойынша шығыстар	18 (1.568.557)	(1.426.009)
Есепті кезеңдегі пайда	7.649.105	6.402.168
Жай акцияға базалық және ажыратылған пайда (теңгемен)	45,50	40,36

Қоғам Басқармасының атынан қол қойылды және шығаруға бекітілді:

Құлтаев Бағлан Құлыбайұлы

Басқарма Төрағасы

Зайтуллаева Ирина Николаевна

Бас бухгалтер




6-дан 28-ге дейінгі беттердегі қоса берілген таңдамалы түсіндірме ескертпелер осы аралық қысқартылған қаржы есептілігінің ажырамас бөлігі болып табылады.

ЖИЫНТЫҚ ТАБЫС ТУРАЛЫ АРАЛЫҚ ҚЫСҚАРТЫЛҒАН ЕСЕП**2020 жылғы 30 маусымда аяқталған алты айлық кезеңде***(мың теңгемен)*

	<i>30 маусымда аяқталған алты айлық кезеңде</i>	
	<i>2020 жыл</i>	<i>2019 жыл</i>
<i>Ескер. (аудиттелмеген)</i>	<i>(аудиттелмеген)</i>	<i>(аудиттелмеген)</i>
Есепті кезеңдегі пайда	7.649.105	6.402.168
Есепті кезеңдегі өзге де жиынтық табыс	—	—
Есепті кезеңдегі жиынтық табыс жиыны	7.649.105	6.402.168

Қоғам Басқармасының атынан қол қойылды және шығаруға бекітілді:

Құлтаев Бағлан Құлыбайұлы

Зайтуллаева Ирина Николаевна



Басқарма Төрағасы

Бас бухгалтер



КАПИТАЛДАҒЫ ӨЗГЕРІСТЕР ТУРАЛЫ АРАЛЫҚ ҚЫСҚАРТЫЛҒАН ЕСЕП

2020 жылғы 30 маусымда аяқталған алты айлық кезеңде

(мың теңгемен)

Ескер.	Жарғылық капитал	Қосымша төленген капитал	Резервтік капитал	Шартты бөлу бойынша резерв	Жинақталған залал	Жиыны
2019 жылғы 1 қаңтарға	158.630.371	34.670.854	5.339.751	(46.219.772)	(1.127.526)	151.293.678
Есепті кезеңдегі жиынтық табыс жиыны (аудиттелмеген)	-	-	-	-	6.402.168	6.402.168
Салықты шегергендегі әділ құны бойынша Акционерден алынған қарыздарды бастапқы мойындаудан түскен табыс (аудиттелмеген)	16	9.283.874	-	-	-	9.283.874
Салықты шегергендегі бір жылғы шартты бөлу бойынша резерв (аудиттелмеген)	16	-	-	(7.970.871)	-	(7.970.871)
Резервтік капиталды ұлғайту (аудиттелмеген)	16	-	-	-	-	-
Жарияланған дивидендтер (аудиттелмеген)	16	-	-	-	(10.375.617)	(10.375.617)
2019 жылғы 30 маусымға (аудиттелмеген)	158.630.371	43.954.728	5.339.751	(54.190.643)	(5.100.975)	148.633.232
2020 жылғы 1 қаңтарға	167.809.534	58.624.854	5.339.751	(67.467.287)	4.530.893	168.837.745
Есепті кезеңдегі жиынтық табыс жиыны (аудиттелмеген)	-	-	-	-	7.649.105	7.649.105
Салықты шегергендегі әділ құны бойынша Акционерден алынған қарыздарды бастапқы мойындаудан түскен табыс (аудиттелмеген)	16	6.570.018	-	-	-	6.570.018
Салықты шегергендегі бір жылғы шартты бөлу бойынша резерв (аудиттелмеген)	16	-	-	(7.529.609)	-	(7.529.609)
Жарияланған дивидендтер (аудиттелмеген)	16	-	-	-	(16.034.036)	(16.034.036)
2020 жылғы 30 маусымға (аудиттелмеген)	167.809.534	65.194.872	5.339.751	(74.996.896)	(3.854.038)	159.493.223

Қоғам Басқармасының атынан қол қойылды және шығаруға бекітілді:

Құлтаев Бағлан Құлыбайұлы

Зайтуллаева Ирина Николаевна



(Handwritten signature)

(Handwritten signature)

Басқарма Төрағасы

Бас бухгалтер

6-дан 28-ге дейінгі беттердегі қоса берілген таңдамалы түсіндірме ескертпелер осы аралық қысқартылған қаржы есептілігінің ажырамас бөлігі болып табылады.



**АҚША ҚАРАЖАТЫНЫҢ ҚОЗҒАЛЫСЫ ТУРАЛЫ АРАЛЫҚ ҚЫСҚАРТЫЛҒАН
ЕСЕП****2020 жылғы 30 маусымда аяқталған алты айлық кезеңде***(мың теңгемен)*

Ескер.	30 маусымда аяқталған алты айлық кезеңде	
	2020 жыл (аудиттелмеген)	2019 жыл (аудиттелмеген)
Операциялық қызметтен түскен ақша қаражатының қозғалысы		
Алынған пайыздар	14.559.084	13.838.114
Төленген пайыздар	(7.009.606)	(5.218.803)
Персоналға төленген шығыстар	(1.212.036)	(1.256.315)
Төленген басқа да операциялық шығыстар	(1.276.338)	(867.426)
Операциялық қызметтен бастап операциялық активтер мен міндеттемелердегі өзгерістерге дейінгі ақша ағындары	5.061.104	6.495.570
<i>Операциялық активтердің таза (ұлғаюы)/азаяуы</i>		
Банктердегі қаражат	(16.006.381)	(18.839.393)
Клиенттерге берілген кредиттер	(68.318.520)	(87.490.941)
Өзге активтер	114.705	77.112
<i>Операциялық міндеттемелердің таза ұлғаюы/(азаюы)</i>		
Өзге міндеттемелер	825.769	803.887
Корпоративтік табыс салығына дейінгі операциялық қызметтегі ақша қаражатын таза пайдалану	(78.323.323)	(98.953.765)
Төленген корпоративтік табыс салығы	(1.115.051)	(482.337)
Операциялық қызметте ақша қаражатын таза пайдалану	(79.438.374)	(99.436.102)
Инвестициялық қызметтен түскен ақша қаражатының қозғалысы		
Инвестициялық бағалы қағаздарды өтеуден түсетін түсімдер	83.049.998	262.176.976
Инвестициялық бағалы қағаздарды сатып алу	(111.343.294)	(275.466.269)
Негізгі құралдарды сатып алу	(51.682)	(26.654)
Материалдық емес активтерді сатып алу	(9.487)	(92.512)
Инвестициялық қызметте ақшалай қаражаттың таза (жұмсалуды)/түсуі	(28.354.465)	(13.408.459)
Қаржы қызметінен түскен ақша қаражатының қозғалысы		
Қазақстан Республикасының Үкіметінен қарыздар тартудан түсетін түсімдер	70.000.000	60.000.000
Кредиттік ұйымдардан қарыздар тартудан түсетін түсімдер	-	9.800.000
Кредиттік ұйымдардан қарыздарды өтеу	(9.800.000)	(9.477.051)
Акционерден қарыздар тартудан түсетін түсімдер	17.643.702	41.071.695
Акционерден алынған қарыздарды өтеу	(3.115.193)	(3.288.592)
Шығарылған борыштық бағалы қағаздар	11.244.556	-
Мемлекеттік және бюджеттік ұйымдардан қарыздар тартудан түсетін түсімдер	12.856.780	17.453.687
Мемлекеттік және бюджеттік ұйымдардан алынған қарыз қаражатын өтеу	(1.562.343)	-
Дивидендтер төлеу	-	(10.375.617)
Қаржы қызметінен түскен ақшалай қаражаттың таза түсімі	97.267.502	105.184.122
Күтілетін кредиттік залалдардың өзгерістерінің ақша қаражатына және оның баламаларына әсері	4	2.346
Ақша қаражатының және олардың баламаларының таза өзгеруі	(10.522.991)	(7.668.703)
Кезең басындағы ақша қаражаты және олардың баламалары	48.578.130	70.889.857
Кезең соңындағы ақша қаражаты және олардың баламалары	38.055.139	63.221.154

Қоғам Басқармасының атынан қол қойылды және шығаруға бекітілді:

Құлтаев Бағлан Құлыбайұлы

Басқарма Төрағасы

Зайтуллаева Ирина Николаевна

Бас бухгалтер

6-дан 28-ге дейінгі беттердегі қоса берілген таңдамалы түсіндірме ескертпелер осы аралық қысқартылған қаржы есептілігінің ажырамас бөлігі болып табылады.

(мың теңгемен)

1. Қызметтің сипаттамасы

«Аграрлық несие корпорациясы» акционерлік қоғамы (бұдан әрі мәтін бойынша – «Қоғам») Қазақстан Республикасының заңнамасына сәйкес «Аграрлық секторға несие беру мәселелері туралы» Қазақстан Республикасы Үкіметінің 2001 жылғы 25 қаңтардағы № 137 Қаулысымен акционерлік қоғам нысанында құрылды. Қоғам қызметін Қазақстан Республикасының Ұлттық Банкі жанындағы Қаржы нарығын және қаржы ұйымдарын реттеу мен қадағалау комитеті берген 2013 жылғы 5 қарашадағы № 5.2.24 Қазақстан Республикасының банк заңнамасында көзделген операцияларды жүргізуге арналған лицензия негізінде жүзеге асырады. Қоғамның қызметін Қазақстан Республикасының Ұлттық Банкі (бұдан әрі мәтін бойынша «ҚРҰБ») реттейді.

Қоғамның негізгі қызметі ауыл шаруашылығы секторын қолдау жөніндегі үкіметтік бағдарламаларды іске асыру, агроөнеркәсіптік кешендегі өз жобаларын іске асыру үшін отандық және шетелдік инвестицияларды тарту, агроөнеркәсіптік кешендегі жобаларды әзірлеу және іске асыру, берілген қаражатты өтеу есебіне алынған кепіл мүлкі мен ауыл шаруашылығы өнімін өткізу, тиісті лицензия негізінде банктік қарыз операцияларын жүзеге асыру, лизингтік қызметті жүзеге асыру, сондай-ақ заңнамалық актілерде тыйым салынбаған, Қоғамның Жарғыда көзделген мақсаттары мен міндеттеріне жауап беретін өзге де қызмет түрлерін жүзеге асыру болып табылады.

Қоғамның қаржыландыру жөніндегі қызметі қаражатты пайдалану жөніндегі ерекше талаптар мен шектеулерді көздейді. Клиенттерге берілетін кредиттер бойынша пайыздық мөлшерлеме Қазақстан Республикасының ауыл шаруашылығын дамыту бағдарламаларын іске асыруға байланысты нарықтық мөлшерлемеден төмен болып табылады.

2020 жылғы 30 маусымдағы және 2019 жылғы 31 желтоқсандағы жағдай бойынша «ҚазАгро» ұлттық басқарушы холдингі» акционерлік қоғамы (бұдан әрі мәтін бойынша – «ҚазАгро» немесе «Акционер») Қоғам акцияларының 100%-ын иеленеді. Қоғамның түпкілікті бақылаушы тарабы Қазақстан Республикасының Үкіметі болып табылады.

2020 жылғы 30 маусымға және 2019 жылғы 31 желтоқсанға Қоғамның Қазақстан Республикасының аумағында тіркелген 17 филиалы бар.

Қоғамның тіркелген кеңсесінің орналасқан мекенжайы: Қазақстан Республикасы, Нұр-Сұлтан қаласы, Иманов көшесі, 11.

2. Қаржы есептілігін дайындау негізі

2020 жылғы 30 маусымда аяқталған алты айлық кезең үшін осы аралық қысқартылған қаржы есептілігі 34 «Аралық қаржы есептілігі» Халықаралық қаржылық есептілік стандартына («ХҚЕС (IAS)») сәйкес дайындалған.

Аралық қысқартылған қаржы есептілігі жылдық қаржы есептілігінде ашылуға жататын барлық мәліметтер мен деректерді қамтымайды және 2019 жылғы 31 желтоқсандағы жағдай бойынша Қоғамның жылдық қаржы есептілігімен жиынтықта қаралуға тиіс.

COVID-19 пандемиясының әсері

COVID-19 пандемиясының тез таралуына байланысты 2020 жылдың басында Қазақстан Республикасының Үкіметін қоса алғанда, көптеген үкіметтер сапарларға шектеулер енгізуді, карантинді, кәсіпорындар мен басқа да мекемелерді жабуды және жекелеген өңірлерді жабуды қоса алғанда, өршуге қарсы күрестің әртүрлі шараларын қабылдады. Бұл шаралар жабықтаудың жаһандық жүйесіне, тауарлар мен қызметтерге сұранысқа, сондай-ақ тұтастай алғанда іскерлік белсенділік дәрежесіне әсер етті. Пандемияның өзі, сондай-ақ оның салдарын азайту жөніндегі шаралар экономиканың түрлі салаларындағы ұйымдардың қызметіне әсер етуі мүмкін деп күтілуде. 2020 жылғы наурыздан бастап қор, валюта және тауар биржаларында едәуір құбылмалылық, оның ішінде мұнай бағасының төмендеуі және теңгенің АҚШ долларына және еуроға айырбас бағамының төмендеуі байқалады.

2020 жылы Қазақстан Республикасының Үкіметі мен Ұлттық Банкі COVID-19 ауруының өршуі нәтижесінде экономикалық көрсеткіштердің едәуір нашарлауына жол бермеу үшін қолдау шараларын қабылдады. Бұл шаралар, өзгелермен қатар, зардап шеккен салалардағы қызметті жүзеге асыратын ұйымдар мен зардап шеккен жеке тұлғалар үшін жеңілдікті кредиттерді, кредиттік демалыстарды және қаржы секторын қолдау үшін белгілі бір нормативтік шектеулерді жеңілдетуді және оның ресурстар беру қабілеттілігін қамтиды және клиенттерге COVID-19 вирусының таралуын тежеу жөніндегі шаралар нәтижесінде өтімді қаражаттың жетіспеуін болдырмауға көмектеседі.



(мың теңгемен)

ТЖ кезеңінде (2020 жылғы наурыз-мамыр) енгізілген шектеу шаралары АӨК субъектілерінің қызметіне айтарлықтай әсер етті, мысалы, облыстық және аудандық орталықтардың жабылуы, Қазақстанның сыртқы шекараларына тыйым салу өнімді жеткізу мерзімдеріне және өндірістік-өткізу тізбектеріне әсер етті, бұл экспорттық операциялардың көлемін айтарлықтай төмендетті. Бұл ретте Қоғам сонымен қатар ТЖ қолданылу кезеңіне техникалық тәртіпті қайта құрылымдауды ұсыну түрінде қарыз алушыларға қолдау шараларын көрсетуге қатысты. Пандемия қаржылық көрсеткіштерге және Қоғамның несие портфелінің сапасына жалпы ықпал етті:

- 2020 жылғы 2-тоқсанда қайта құрылымдалған портфель көлемінің ұлғайды, бұл ретте берілген қайта құрылымдаулардың 67%-ы ТЖ-ға байланысты болды;
- 2020 жылғы 2-тоқсанның қорытындысы бойынша қалыптастырылған резервтер көлемі өсті;
- 2020 жылдың жартыжылдығының қорытындысы бойынша NPL көрсеткіші нашарлады.

Қоғам 2020 жылғы 3-тоқсанның қорытындысы бойынша қаржылық көрсеткіштерді жақсарту, қарыздарды сауықтыру, мерзімі өткен берешекті азайту бойынша жұмыстар жүргізеді.

Есеп саясатындағы өзгерістер

Қоғам 2019 жылғы 1 қаңтардан немесе осы күннен кейін басталатын жылдық кезеңдерге қатысты күшіне енетін стандарттарға кейбір түзетулерді алғаш рет қолданды. Қоғам шығарылған, бірақ күшіне енген стандарттарды, түсіндірмелерді немесе түзетулерді мерзімінен бұрын қолданбаған. Әрбір түзетудің сипаты мен әсері төменде сипатталған.

Жаңа стандарттар, түсіндірмелер және қолданыстағы стандарттар мен түсіндірмелерге түзетулер

ХҚЕС (IFRS) 16 «Жалдау»

ХҚЕС (IFRS) 16 стандарты ХҚЕС (IAS) 17 «Жалдау» стандартын, ХҚЕТК (IFRIC) 4 «Келісімде жалдау белгілерінің болуын анықтау» Түсіндірмесін, ТТК (SIC) 15 «Операциялық жалдау - ынталандыру» және ТТК (SIC) 27 «Жалдаудың заңдық нысаны бар операциялардың мәнін анықтау» Түсіндірмесін ауыстырады. Стандарт жалдау туралы ақпаратты мойындау, бағалау, ұсыну және ашу қағидаттарын белгілейді және жалға алушылардың баланста есептің бірыңғай моделін пайдалана отырып, жалдау шарттарының көпшілігін көрсетуін талап етеді.

ХҚЕС (IFRS) 16 «Жалдау»

ҚЕХС (IFRS) 16 стандартына сәйкес жалға беруші үшін есепке алу тәртібі ҚЕХС (IAS) 17 стандартымен салыстырғанда іс жүзінде өзгермейді. Жалға берушілер ХҚЕС (IAS) 17-дегідей жіктеу қағидаттарын пайдалана отырып, жалға беруді жіктеуді жалғастырады, бұл ретте жалдаудың екі түрін: операциялық және қаржылық түрлерін бөледі. Осылайша, ҚЕХС (IFRS) 16 қолдану Қоғам жалға беруші болып табылатын жалдау шарттарын есепке алуға әсер етпеді.

Қоғам ХҚЕС (IFRS) 16 стандартын алғаш рет 2019 жылғы 1 қаңтарда қолданды. Қоғам жалға алу басталған күнгі жалдау мерзімі 12 айдан аспайтын және сатып алу опционы жоқ (қысқа мерзімді жалдау) жалдау шарттары үшін, сондай-ақ базалық активтің құны төмен (құны төмен активтерді жалдау) болатын жалдау шарттары үшін мойындаудан босатуды пайдалануға шешім қабылдады. Қоғамның жалдау шарттары қысқа мерзімді болып табылатындықтан және ұзартуға опционды қамтымайтындықтан, бұл стандарт Қоғамның қаржы есептілігіне елеулі ықпал еткен жоқ.

Төменде 2020 жылдың 1 қаңтарынан бастап күшіне енген стандарттарға түзетулер мен түсіндірмелер берілген.

ХҚЕС (IFRS) 3 – «Бизнес анықтамалары» түзетулері

ХҚЕС (IFRS) 3-ке түзетулерде бизнес болып саналу үшін қызмет пен активтер түрлерінің интеграцияланған жиынтығы кем дегенде бірігіп қайтарымды құруға ықпал етуі мүмкін үлес пен принципті маңызды процесті қамтуы тиіс екендігі түсіндіріледі. Бұл ретте бизнестің қайтарымды құру үшін қажетті барлық салымдар мен процестерді қамтуы міндетті емес екендігі түсіндіріледі. Бұл Қоғамның қаржы есептілігіне әсер етпеді. ХҚЕС (IFRS) 7, ХҚЕС (IFRS) 9 және ХҚЕС (IAS) 39 – «Базалық пайыздық мөлшерлемені реформалау» түзетулері.



(мың теңгемен)

ХҚЕС (IFRS) 7, ХҚЕС (IFRS) 9, ХҚЕС (IAS) 39 «Қаржы құралдары: мойындау және бағалау» түзетулері хеджирлеудің барлық қатынастарына қолданылатын, базалық пайыздық мөлшерлемені реформалау тікелей әсер ететін бірқатар босатуларды көздейді. Базалық пайыздық мөлшерлемені реформалау, егер оны қолдану нәтижесінде хеджирлеу объектісі бойынша немесе хеджирлеу құралы бойынша базалық пайыздық мөлшерлемеге негізделген ақша ағындарының пайда болу мерзімдеріне немесе шамасына қатысты белгісіздіктер туындаса, хеджирлеу қатынастарына әсер етеді. Осы түзетулер Қоғамның қаржы есептілігіне әсер етпеді, өйткені оның базалық пайыздық мөлшерлемені реформалаумен қозғалуы мүмкін хеджирлеу қатынастары жоқ.

ХҚЕС (IAS) 1 және ХҚЕС (IAS) 8 – «Мәнділікті анықтау» түзетулері

Түзетулер оған сәйкес «егер оны өткізу, бұрмалау немесе бүркемелеу нақты есеп беретін ұйым туралы қаржылық ақпарат беретін осы қаржы есептілігі негізінде қабылдайтын жалпы мақсаттағы қаржы есептілігін негізгі пайдаланушылардың шешімдеріне әсер етеді деп негізді түрде күтуге болатын болса, ақпарат елеулі болып табылатын» мәнділіктің жаңа анықтамасын ұсынады.

Түзетулерде мәнділігі жалпы қаралатын қаржы есептілігі контекстінде ақпараттың (жеке не басқа ақпаратпен жиынтықта алынған) сипатына немесе сандық маңыздылығына байланысты болатыны түсіндіріледі. Егер бұл қаржы есептілігін негізгі пайдаланушылардың шешімдеріне әсер етеді деп негізді түрде күтуге болатын болса, ақпаратты бұрмалау елеулі болып табылады. Бұл түзетулер Қоғамның қаржылық есептілігіне әсер етпеді және болашақта да ықпал болмайды деп күтілуде.

2018 жылғы 29 наурызда шығарылған қаржылық есептерді ұсынудың тұжырымдамалық негіздері

Тұжырымдамалық негіздер стандарт болып табылмайды және Тұжырымдамалық негіздердің ережелерінің ешқайсысы стандарттың қандай да бір ережесінен немесе талабынан басым күшке ие болмайды. Тұжырымдамалық негіздердің мақсаттары мыналардан тұрады: ХҚЕС бойынша Кеңеске стандарттарды әзірлеуге жәрдемдесу; стандарттардың ешқайсысы белгілі бір операцияны немесе басқа оқиғаны реттемеген кезде есеп саясатының ережелерін әзірлеу кезінде қаржылық есептерді құраушыларға жәрдемдесу; және барлық тараптарға стандарттарды түсінуге және түсіндіруге жәрдемдесу.

Тұжырымдамалық негіздердің қайта қаралған редакциясы бірнеше жаңа тұжырымдамаларды, активтер мен міндеттемелердің жаңартылған анықтамаларын және оларды мойындау үшін өлшемдерді қамтиды, сондай-ақ кейбір елеулі ережелерді түсіндіреді. Осы құжатты қайта қарау Қоғамның қаржы есептілігіне әсер етпеді.



(мың теңгемен)

Жаңа стандарттар, түсіндірмелер және қолданыстағы стандарттар мен түсіндірмелерге түзетулер (жалғасы)

ХҚЕТК (IFRIC) 23 «Пайдаға салынатын салықты есептеу ережелеріне қатысты белгісіздік» түсіндірмесі

Түсіндірме салықтық түсініктемелерге қатысты белгісіздік жағдайында пайдаға салынатын салықтарды есепке алу тәртібін қарастырады, бұл ХҚЕС (IAS) 12 «Пайдаға салынатын салықтар» стандартын қолдануға әсер етеді. Түсіндірме ХҚЕС (IAS) 12 қолдану саласына жатпайтын салықтарға немесе алымдарға қолданылмайды, сондай-ақ белгіленбеген салықтық түсініктемелерге байланысты пайыздар мен айыппұлдарға қатысты ерекше талаптарды қамтымайды. Атап айтқанда, түсіндірме мынадай мәселелерді:

- ▶ ұйымның белгіленбеген салықтық түсініктемелерді жеке қарауын не қарамауын;
- ▶ салық органдарының салықтық түсініктемелерді тексеруіне қатысты ұйым жасайтын жорамалдар;
- ▶ ұйымның салық салынатын пайданы (салық залалын), салық базасын, пайдаланылмаған салық залалдарын, пайдаланылмаған салық жеңілдіктері мен салық мөлшерлемелерін айқындауын;
- ▶ ұйымның фактілер мен мән-жайлардың өзгерістерін қарауын қарастырады.

Қоғам әрбір белгісіз салық түсініктемесін жеке-жеке немесе бір немесе бірнеше белгісіз салық түсініктемелерімен бірге қарауға болатынын айқындайды және белгісіздікті шешу нәтижесін неғұрлым дәлдікпен болжауға мүмкіндік беретін тәсілді пайдаланады.

Түсіндірмені қолдану кезінде Қоғам оның қандай да бір белгісіз салықтық түсініктемелерінің бар-жоғын талдады. Бұл түсіндірме Қоғамның 2019 жылғы қаржылық есептілігіне әсер етпеді.

ХҚЕС (IFRS) 9 «Ықтимал теріс өтеумен мерзімінен бұрын өтеу туралы шарттар» түзетулері

ХҚЕС (IFRS) 9 стандартына сәйкес борыштық құрал амортизацияланған күн бойынша немесе шартта көзделген ақша ағындары «борыштың негізгі сомасының және борыштың негізгі сомасының өтелмеген бөлігіне пайыздардың тек қана төлемдері» (SPPI өлшемі) болып табылған жағдайда басқа жиынтық табыс арқылы әділ күн бойынша бағалануы мүмкін және құрал осындай жіктеуге мүмкіндік беретін тиісті бизнес-модель шеңберінде ұсталады. ХҚЕС (IFRS) 9-ға түзетулер қаржылық актив қандай оқиғаның немесе жағдайдың шартты мерзімінен бұрын бұзуға әкелетініне қарамастан, сондай-ақ қандай тарап шартты мерзімінен бұрын бұзғаны үшін негізделген өтем төлейтініне немесе алатынына қарамастан, SPPI өлшемді қанағаттандыратындығын түсіндіреді. Бұл түзетулер Қоғамның қаржы есептілігіне әсер етпеді.



(мың теңгемен)

Жаңа стандарттар, түсіндірмелер және колданыстағы стандарттар мен түсіндірмелерге түзетулер (жалғасы)

ХҚЕС (IAS) 19 «Бағдарламаға өзгерістер енгізу, бағдарламаны қысқарту немесе бағдарлама бойынша міндеттемелерді өтеу» түзетулері

ХҚЕС (IAS) 19-ға түзетулер бағдарламаға өзгерістер енгізу, бағдарламаны қысқарту немесе бағдарлама бойынша міндеттемелерді өтеу есепті кезең ішінде жүргізілетін жағдайларда есепке алу тәртібін қарайды. Түзетулер егер бағдарламаға өзгерістер енгізу, бағдарламаны қысқарту немесе бағдарлама бойынша міндеттемелерді өтеу жылдық есепті кезең ішінде жүргізілсе, ұйым бағдарлама бойынша ұсынылатын сыйақыларды және осы оқиғадан кейін бағдарламаның активтерін көрсететін белгіленген төлемдері бар бағдарламалары бар таза міндеттемені (активті) қайта бағалау үшін пайдаланылған актуарлық жорамалдарды негізге ала отырып, бағдарламаға өзгерістер енгізілгеннен, оны қысқартылғаннан немесе бағдарлама бойынша міндеттемелерді толық өтегеннен кейін кезеңнің қалған бөлігіне қатысты ағымдағы кезең қызметтерінің құнын айқындауға тиіс екенін түсіндіреді. Ұйым сондай-ақ бағдарламаға өзгерістер енгізілгеннен, оны қысқартылғаннан немесе таза міндеттемені пайдалана отырып, бағдарлама бойынша міндеттемелерді толық өтегеннен кейін кезеңнің қалған бөлігіне қатысты пайыздардың таза шамасын айқындауға тиіс бағдарлама бойынша ұсынылатын сыйақыларды және осы оқиғадан кейінгі бағдарламаның активтерін көрсететін белгіленген төлемдері бар бағдарламаларды, сондай-ақ белгіленген төлемдері бар бағдарламаның осы таза міндеттемесін (активін) қайта бағалау үшін пайдаланылған дисконттау мөлшерлемелерін қамтиды. Бұл түзетулер Қоғамның қаржы есептілігіне әсер етпеді.

ХҚЕС (IAS) 28 «Қауымдасқан ұйымдар мен бірлескен кәсіпорындарға ұзақ мерзімді салымдар» түзетулері

Түзетулер ұйымның үлестік қатысу әдісі қолданылмайтын, бірақ шын мәнінде қауымдасқан ұйымға немесе бірлескен кәсіпорынға салынатын ұзақ мерзімді салымдарға (ұзақ мерзімді салымдар) таза инвестициялардың бөлігін құрайтын қауымдасқан ұйымға немесе бірлескен кәсіпорынға ұзақ мерзімді салымдарға ХҚЕС (IFRS) 9 стандартын қолдануға тиіс екенін түсіндіреді. Бұл түсіндірме маңызды болып табылады, өйткені ол осындай ұзақ мерзімді салымдарға ХҚЕС (IFRS) 9-ғы күтілетін кредиттік залалдар моделі қолданылатынын білдіреді.

Түзетулерде сондай-ақ ХҚЕС (IFRS) 9 стандартын қолданған кезде ұйым қауымдасқан ұйым немесе бірлескен кәсіпорын шеккен залалдарды не ХҚЕС (IAS) 28 «Қауымдасқан ұйымдар мен бірлескен кәсіпорындарға ұзақ мерзімді салымдар» қолдану салдарынан туындайтын қауымдасқан ұйымға немесе бірлескен кәсіпорынға таза инвестицияларды түзету ретінде танылған таза инвестициялардың құнсыздануынан болған залалдарды назарға алмайтыны түсіндіріледі. Бұл түзетулер Қоғамның қаржы есептілігіне әсер етпеді, өйткені Қоғамда онда қаралатын қауымдасқан ұйымға немесе бірлескен кәсіпорынға ұзақ мерзімді салымдар жоқ.



(мың теңгемен)

3. Елеулі есепке алу пайымдары мен бағалаулары

Бағалаудың белгісіздігі

Есеп саясатын қолдану процесінде Қоғам басшылығы есептік бағалаулардан басқа қаржы есептілігінде көрсетілген сомаларға неғұрлым елеулі әсер ететін мынадай пайымдаулар мен бағалаулар жасады. Төменде пайымдаулар мен бағалауларды пайдаланудың неғұрлым елеулі жағдайлары берілген:

Қаржы құралдарының әділ құны

Егер қаржылық жағдай туралы есепте көрсетілген қаржылық активтер мен қаржылық міндеттемелердің әділ құны белсенді нарықтағы бағалардың негізінде айқындалмаса, ол математикалық модельдерді қамтитын бағалаудың әртүрлі модельдерін пайдалана отырып айқындалады. Мұндай модельдер үшін бастапқы деректер, егер мұндай мүмкін болса, бақыланытын нарық негізінде айқындалады; олай болмаған жағдайда әділ құнды анықтау үшін пайымдауды қолдану қажет.

Қаржылық активтер бойынша күтілетін кредиттік залалдар

Залалдарды ХҚЕС (IFRS) 9-ға сәйкес 2019 жылғы 1 қаңтардан бастап, сондай-ақ ХҚЕС (IAS) 39-ға сәйкес 2019 жылғы 1 қаңтарға дейін қаржылық активтердің барлық санаттары бойынша пайымдауды қолдануды талап етеді, атап айтқанда, ККЗ айқындау және кредиттік тәуекелдің едәуір ұлғаюын бағалау кезінде болашақ ақшалай ағының пайда болу шамасы мен мерзімдерін және қамтамасыз етудің құнын бағалау қажет. Мұндай есептік бағалау бірқатар факторларға байланысты, олардағы өзгерістер құнсыздануға арналған бағалау резервтерінің әртүрлі сомаларына әкелуі мүмкін. Қоғамның ККЗ есептеулері ауыспалы бастапқы деректерді таңдауға және олардың өзара тәуелділігіне қатысты бірқатар базалық жорамалдарды қамтитын күрделі модельдердің нәтижесі болып табылады. Пайымдаулар мен есептік бағалаулар болып есептелетін ККЗ есептеу модельдерінің элементтеріне мыналар жатады:

- нәтижесінде қаржылық активтер бойынша құнсыздануға арналған бағалау резерві бүкіл мерзім ішінде ККЗ-ға тең сомада бағалануға тиіс кредиттік тәуекелдің едәуір ұлғаюы болғанын бағалау үшін Қоғам пайдаланатын өлшемдер және сапалық бағалау;
- олар бойынша ККЗ топтық негізде бағаланатын қаржылық активтерді топқа біріктіру;
- әртүрлі формулаларды және бастапқы деректерді таңдауды қоса алғанда, ККЗ есептеу модельдерін әзірлеу;
- макроэкономикалық сценарийлер мен экономикалық деректер арасындағы өзара байланысты айқындау, сондай-ақ дефолт ықтималдығы көрсеткіштеріне (PD), дефолт тәуекеліне ұшырайтын шамаға (EAD) және дефолт кезіндегі ысыраптар деңгейіне (LGD) әсер ету;
- болжамды макроэкономикалық сценарийлерді таңдау және ККЗ бағалау модельдері үшін экономикалық бастапқы деректерді алу мүмкіндігін ескере отырып, оларды өлшеу.

Кепілдік қамтамасыз етуді бағалау

Қоғам басшылығы нарықтағы ағымдағы жағдайды ескере отырып, кепілді қамтамасыз ету құнын түзету үшін тәжірибеге немесе тәуелсіз бағалауға негізделген пайымдауларды пайдалана отырып, тұрақты негізде кепілдік қамтамасыз ету мониторингін жүзеге асырады.

Салық салу

Қазіргі уақытта Қазақстанда негізгі салық мәселелерін реттейтін бірыңғай Салық кодексі қолданылады. Қолданыстағы салықтар қосылған құн салығын, корпоративтік табыс салығын, әлеуметтік және басқа да салықтарды қамтиды. Көбінесе нормативтік-құқықтық актілерді қолдану бойынша атқарушылық өкімдер түсініксіз болып табылады немесе мүлдем жоқ және прецеденттердің шамалы саны белгіленді. Ведомстволар арасында да, бір ведомствоның ішінде де ережелерді заңдық түсіндіруге қатысты әртүрлі пікірлер жиі кездеседі, бұл кейбір белгісіздік пен жанжалды жағдайларды туғызады. Салық декларациялары, сондай-ақ заңдық реттеудің басқа да салалары (мысалы, кедендік және валюталық бақылау мәселелері) заң бойынша елеулі айыппұлдар, өсімпұлдар мен тұрақсыздық айыбын салуға құқығы бар бірнеше ведомствоның бақылауында болады. Мұндай жағдай, мысалы, салық заңнамасының неғұрлым дамыған жүйелері бар басқа елдерден гөрі, Қазақстанда салық тәуекелдерінің ықтималдығының жоғары дәрежесін туғызады.

(мың теңгемен)

Басшылық Қоғам оның қызметін реттейтін Қазақстан Республикасы салық заңнамасының ережелерін ұстанады деп санайды. Алайда, тиісті органдардың даулы салық мәселелеріне қатысты өзге де позицияларды ұстану тәуекелі қалып отыр.

4. Ақша қаражаты және олардың баламалары

Ақша қаражаты және олардың баламалары мынадай позицияларды камтиды:

	<i>2020 жылғы 30 маусым (аудиттелмеген)</i>	<i>2019 жылғы 31 желтоқсан</i>
Банктердегі ағымдағы шоттардағы ақша қаражаты	38.056.517	48.581.865
Қолма-қол ақша қаражаты	12	1
	38.056.529	48.581.866
Күтілетін кредиттік шығындарға (ККЗ) арналған резервті шегергенде	(1.390)	(3.736)
Ақша қаражаты және олардың баламалары	38.055.139	48.578.130

Ақша баламаларының барлық қалдықтары 1-кезеңге жатқызылды. 2020 жылғы 30 маусымда аяқталған алты айлық кезеңде ККЗ резервінің өзгерістерін талдау төменде келтірілген:

	<i>2020 жылғы 30 маусым (аудиттелмеген)</i>	<i>2019 жыл (аудиттелмеген)</i>
1 қаңтарға ККЗ резерві	3.736	6.867
Кезең ішіндегі ККЗ өзгеруі	(2.346)	8.264
30 маусымға ККЗ резерві	1.390	15.131

5. Банктердегі қаражат

Банктердегі қаражат мынадай позицияларды камтиды:

	<i>2020 жылғы 30 маусым (аудиттелмеген)</i>	<i>2019 жылғы 31 желтоқсан</i>
Екінші деңгейдегі банктерге берілген қарыздар	59.634.963	34.102.894
90 күннен астам мерзімге орналастырылған мерзімді депозиттер	2.219.890	11.102.767
	61.854.853	45.205.661
ККЗ резервін шегергенде	(182.589)	(142.178)
Банктердегі қаражат	61.672.264	45.063.483

Төмендегі кестеде 2020 жылғы 30 маусымда аяқталған алты ай кезеңде ККЗ резервінің өзгерістерін талдау көрсетілген:

	<i>1-кезең</i>	<i>2-кезең</i>	<i>3-кезең</i>	<i>Жиыны</i>
2020 жылғы 1 қаңтарға ККЗ резерві	142.178	-	-	142.178
Жаңа құрылған немесе сатып алынған активтер	-	-	-	-
Өтелген активтер	-	-	-	-
1-кезеңге ауыстыру	-	-	-	-
2-кезеңге ауыстыру	-	-	-	-
3-кезеңге ауыстыру	-	-	-	-
Бір Кезеңнен екіншісіне ауыстыру	40.411	-	-	40.411
нәтижесінде жыл ішіндегі ККЗ өзгерістері және шығыс деректерінің өзгеруі	-	-	-	-
Дисконт амортизациясы	-	-	-	-
2020 жылғы 30 маусымға	182.589	-	-	182.589

(мың теңгемен)

Төмендегі кестеде 2019 жылғы 30 маусымда аяқталған алты ай кезеңде ККЗ резервінің өзгерістеріне талдау берілген:

	<i>1-кезең</i>	<i>2-кезең</i>	<i>3-кезең</i>	<i>Жиыны</i>
2019 жылғы 1 қаңтарға ККЗ резерві	251.551	–	5.084.180	5.335.731
Жаңа құрылған немесе сатып алынған активтер	203.051	–	–	203.051
Өтелген активтер	(60.358)	–	–	(60.358)
1-кезеңге ауыстыру	4.719.657	–	(4.719.657)	–
Кезең ішіндегі ККЗ өзгеруі	(4.674.849)	–	(516.236)	(5.191.085)
Дисконт амортизациясы (пайыздық табыста танылған)	–	–	151.713	151.713
2019 жылғы 30 маусымға	439.052	–	–	439.052

6. Клиенттерге берілген кредиттер

Клиенттерге берілген кредиттер аграрлық секторда қызметін жүзеге асыратын қарыз алушыларға кредиттермен берілген және мынадай позицияларды қамтиды:

	<i>2020 жылғы 30 маусым (аудиттелмеген)</i>	<i>2019 жылғы 31 желтоқсан</i>
Заңды тұлғаларға берілген кредиттер	431.820.731	365.530.528
Жеке тұлғаларға берілген кредиттер	61.683.025	51.628.720
	493.503.756	417.159.248
ККЗ резервін шегергенде	(64.868.722)	(55.375.561)
Клиенттерге берілген кредиттер	428.635.034	361.783.687

Клиенттерге берілген кредиттердің құнсыздануына арналған резерв

Төменде 2020 жылғы 30 маусымда аяқталған алты айлық кезеңде заңды тұлғаларға берілген кредиттер бойынша ККЗ резервінің өзгерістерін талдау берілген:

<i>Заңды тұлғаларға берілген кредиттер</i>	<i>1-кезең</i>	<i>2-кезең</i>	<i>3-кезең</i>	<i>СККК</i>	<i>Жиыны</i>
2020 жылғы 1 қаңтарға ККЗ резерві	2.961.980	36.716	48.443.214	746.145	52.188.055
Жаңа құрылған немесе сатып алынған активтер	–	–	–	–	–
Өтелген активтер	–	–	–	–	–
1-кезеңге ауыстыру	1.208.246	(20.584)	(1.187.662)	–	–
2-кезеңге ауыстыру	(73.253)	73.261	(8)	–	–
3-кезеңге ауыстыру	(248.163)	(401.598)	649.761	–	–
Бір Кезеңнен екіншісіне ауыстыру нәтижесінде жыл ішіндегі ККЗ өзгерістері және шығыс деректерінің өзгеруі	(639.583)	314.989	9.402.625	232.259	9.310.290
Мойындауды тоқтатуға әкелмейтін түрлендіруге байланысты шартта көзделген ақша ағындарының өзгерістері	–	–	–	–	–
Дисконт амортизациясы	–	–	–	–	–
Есептен шығарылған сомалар	–	–	(632.588)	–	(632.588)
2020 жылғы 30 маусымға	3.209.227	2.784	56.675.342	978.404	60.865.757



(мың теңгемен)

Төменде 2020 жылғы 30 маусымда аяқталған алты айлық кезеңде жеке тұлғаларға берілген кредиттер бойынша ККЗ резервінің өзгерістерін талдау берілген:

<i>Жеке тұлғаларға берілген кредиттер</i>	<i>1-кезең</i>	<i>2-кезең</i>	<i>3-кезең</i>	<i>СККҚ</i>	<i>Жиыны</i>
2020 жылғы 1 қаңтарға ККЗ резерві	464.645	23.237	2.446.857	252.767	3.187.506
Жаңа құрылған немесе сатып алынған активтер	-	-	-	-	-
Өтелген активтер	-	-	-	-	-
1-кезеңге ауыстыру	209.333	(9.757)	(199.576)	-	-
2-кезеңге ауыстыру	(69.837)	173.862	(104.025)	-	-
3-кезеңге ауыстыру	(8.861)	(359.775)	368.636	-	-
Бір Кезеңнен екіншісіне ауыстыру нәтижесінде жыл ішіндегі ККЗ өзгерістері және шығыс деректерінің өзгеруі	(26.953)	183.682	908.246	(249.516)	815.459
Мойындауды тоқтатуға әкелмейтін түрлендіруге байланысты шартта көзделген акша ағындарының өзгерістері	-	-	-	-	-
Дисконт амортизациясы	-	-	-	-	-
Есептен шығарылған сомалар	-	-	-	-	-
2020 жылғы 30 маусымға	568.327	11.249	3.420.138	3.251	4.002.965

Төмендегі кестеде 2019 жылғы 30 маусымда аяқталған алты ай кезеңдегі ККЗ резервінің өзгерістеріне талдау берілген:

<i>Заңды тұлғалар</i>	<i>1-кезең</i>	<i>2-кезең</i>	<i>3-кезең</i>	<i>СККҚ</i>	<i>Жиыны</i>
2019 жылғы 1 қаңтарға ККЗ резерві	2.156.348	-	36.071.917	14.755	38.243.020
Жаңа құрылған немесе сатып алынған активтер	5.662.833	-	-	568	5.663.401
Өтелген активтер	(152.514)	-	(1.768.261)	-	(1.920.775)
1-кезеңге ауыстыру	7.893.324	(1.111.524)	(6.781.800)	-	-
2-кезеңге ауыстыру	(1.686.135)	3.509.859	(1.823.724)	-	-
3-кезеңге ауыстыру	(3.547.275)	(482.215)	4.029.490	-	-
Кезең ішіндегі ККЗ өзгеруі	(8.338.612)	1.338.734	12.117.079	637.025	5.754.226
Дисконт амортизациясы (пайыздық пайызда танылған)	-	-	1.356.101	-	1.356.101
Есептен шығарылған сомалар	-	-	(1.366.680)	-	(1.366.680)
2019 жылғы 30 маусымға	1.987.969	3.254.854	41.834.122	652.348	47.729.293

<i>Жеке тұлғалар</i>	<i>1-кезең</i>	<i>2-кезең</i>	<i>3-кезең</i>	<i>СККҚ</i>	<i>Жиыны</i>
2019 жылғы 1 қаңтарға ККЗ резерві	186.179	-	1.307.236	-	1.493.415
Жаңа құрылған немесе сатып алынған активтер	895.631	-	-	-	895.631
Өтелген активтер	(1.241)	(40)	(4.216)	-	(5.497)
1-кезеңге ауыстыру	20.679	(3.322)	(17.357)	-	-
2-кезеңге ауыстыру	(4.377)	4.695	(318)	-	-
3-кезеңге ауыстыру	(425.831)	(3.405)	429.236	-	-
Кезең ішіндегі ККЗ өзгеруі	(357.210)	7.453	542.289	-	192.532
Дисконт амортизациясы (пайыздық табыста танылған)	-	-	23.011	-	23.011
2019 жылғы 30 маусымға	313.830	5.381	2.279.881	-	2.599.092

2020 жылғы 30 маусымда аяқталған алты айлық кезең ішінде кредиттердің әділ құны бойынша тану нәтижесінде туындаған 9.412.011 мың теңге мөлшеріндегі залал капитал құрамында шартты бөлу бойынша резервтің ұлғаюы ретінде танылды.



(мың теңгемен)

7. Инвестициялық бағалы қағаздар

Инвестициялық бағалы қағаздар мынадай позицияларды қамтиды:

	<i>2020 жылғы 30 маусым (аудиттелмеген)</i>	<i>2019 жылғы 31 желтоқсан</i>
ҚРҰБ ноталары	28.371.217	–
Корпоративтік облигациялар	639.074	606.258
	29.010.291	606.258
ККЗ резервін шегергенде	(2.682)	(1.362)
Инвестициялық бағалы қағаздар	29.007.609	604.896

8. Инвестициялық жылжымайтын мүлік

Төменде инвестициялық жылжымайтын мүлік бабы бойынша қозғалыс берілген:

	<i>Ғимараттар</i>
Бастапқы құн	
2018 жылғы 31 желтоқсанға	445.266
Түсімдер (аудиттелмеген)	–
2019 жылғы 30 маусымға (аудиттелмеген)	445.266
2019 жылғы 31 желтоқсанға	529.474
Түсімдер (аудиттелмеген)	–
Істен шығу (аудиттелмеген)	–
2020 жылғы 30 маусымға (аудиттелмеген)	529.474
Жинақталған амортизация	
2018 жылғы 31 желтоқсанға	(99.542)
Есептелген амортизация (аудиттелмеген)	(5.879)
2019 жылғы 30 маусымға	(105.421)
2019 жылғы 31 желтоқсанға	(81.653)
Есептелген амортизация (аудиттелмеген)	(4.829)
Істен шығу (аудиттелмеген)	–
2020 жылғы 30 маусымға (аудиттелмеген)	(86.482)
Қалдық құны	
2019 жылғы 31 желтоқсанға	447.821
2020 жылғы 30 маусымға (аудиттелмеген)	442.992

Инвестициялық жылжымайтын мүлікті жалға беруден түскен табыс 2020 жылғы 30 маусымда аяқталған алты айлық кезеңде 4.119 мың теңгені құрады (2019 жылғы 30 маусымда аяқталған алты айлық кезең: 23.109 мың теңге).

9. Негізгі құралдар

Төменде негізгі құралдардың баптары бойынша қозғалыс көрсетілген:

	<i>Машиналар мен</i>		<i>Көлік</i>	<i>Өзгелер</i>	<i>Жиыны</i>
	<i>Жер</i>	<i>жабдықтар</i>	<i>құралдары</i>		
Бастапқы құн					
2018 жылғы 31 желтоқсанға	5.397	370.581	201.015	117.486	694.479
Түсімдер (аудиттелмеген)	–	23.723	–	1.102	24.825
Істен шығулар (аудиттелмеген)	–	(8.489)	(16.671)	(2.341)	(27.501)
2019 жылғы 30 маусымға (аудиттелмеген)	5.397	385.815	184.344	116.247	691.803

(мың теңгемен)

2019 жылғы 31 желтоқсанға	100	437.196	211.385	145.587	794.268
Түсімдер (аудиттелмеген)	-	-	-	289	289
Істен шығулар (аудиттелмеген)	-	-	(27.041)	-	(27.041)
2020 жылғы 30 маусымға (аудиттелмеген)	100	437.196	184.344	145.876	767.516
Жинақталған амортизация					
2018 жылғы 31 желтоқсанға	-	(232.041)	(47.278)	(52.393)	(331.712)
Есептелген амортизация (аудиттелмеген)	-	(26.626)	(12.360)	(5.292)	(44.278)
Істен шығулар (аудиттелмеген)	-	8.455	12.110	1.988	22.553
2019 жылғы 30 маусымға (аудиттелмеген)	-	(250.212)	(47.528)	(55.697)	(353.437)
2019 жылғы 31 желтоқсанға	-	(282.148)	(72.489)	(72.131)	(426.768)
Есептелген амортизация (аудиттелмеген)	-	(27.071)	(12.645)	(6.301)	(46.017)
Істен шығулар (аудиттелмеген)	-	-	14.004	-	14.004
2020 жылғы 30 маусымға (аудиттелмеген)	-	(309.219)	(71.130)	(78.432)	(458.781)
Қалдық құны					
2019 жылғы 31 желтоқсанға	100	155.048	138.896	73.456	367.500
2020 жылғы 30 маусымға (аудиттелмеген)	100	127.977	113.214	67.444	308.735

10. Материалдық емес активтер

Төменде материалдық емес активтердің бабы бойынша қозғалыс көрсетілген:

	<i>Бағдарламалық қамтамасыз ету</i>
Бастапқы құн	
2018 жылғы 31 желтоқсанға	759.659
Түсімдер (аудиттелмеген)	
2019 жылғы 30 маусымға (аудиттелмеген)	759.659
2019 жылғы 31 желтоқсанға	780.447
Түсімдер (аудиттелмеген)	8.460
2020 жылғы 30 маусымға (аудиттелмеген)	788.907
Жинақталған амортизация	
2018 жылғы 31 желтоқсанға	(461.831)
Есептелген амортизация (аудиттелмеген)	(35.503)
2019 жылғы 30 маусымға (аудиттелмеген)	(497.334)
2019 жылғы 31 желтоқсанға	(525.794)
Есептелген амортизация (аудиттелмеген)	(28.059)
2020 жылғы 30 маусымға (аудиттелмеген)	(553.853)
Қалдық құны	
2019 жылғы 31 желтоқсанға	254.653
2020 жылғы 30 маусымға (аудиттелмеген)	235.054



(мың теңгемен)

11. Акционер алдындағы берешек

Акционер алдындағы берешек мынадай позицияларды қамтиды:

	Өтеу күні	Жылына номиналды пайыздық мөлшерлеме, %	Валюта	2020 жылғы 30 маусым (аудиттелмеген)	2019 жылғы 31 желтоқсан
№ 81 келісім бойынша қарыз	21 маусым 2021 жыл	14,5-15,5%	Теңге	37.242.673	36.385.643
№ 61 келісім бойынша қарыз	2032 жылғы 24 тамыз				
№ 32 келісім бойынша қарыз	2032 жылғы 14 желтоқсан	0,32-1,02%	Теңге	30.202.266	27.128.094
№ 76 келісім бойынша қарыз	2025 жылғы 14 желтоқсан	1,0%	Теңге	17.658.850	17.139.713
№ 101 келісім бойынша қарыз	2025 жылғы 14 желтоқсан	1,0%	Теңге	14.337.896	13.903.823
№ 85 келісім бойынша қарыз	2033 жылғы 14 желтоқсан	1,0%	Теңге	13.321.100	12.921.363
№ 122 келісім бойынша қарыз	2025 жылғы 14 желтоқсан	1,0%	Теңге	10.824.601	10.509.809
№ 135 келісім бойынша қарыз	2025 жылғы 14 желтоқсан	1,0%	Теңге	10.770.986	10.453.030
№ 136 келісім бойынша қарыз	2032 жылғы 14 желтоқсан	1,0%	Теңге	9.499.290	9.212.303
№ 36 келісім бойынша инвестициялық қарыз	2032 жылғы 14 желтоқсан	1,0%	Теңге	9.499.290	9.212.303
2018 жылғы 3 шілдедегі цессия шарты бойынша берешек	2023 жылғы 31 желтоқсан	1,02%	Теңге	3.542.951	4.256.906
2018 жылғы 3 шілдедегі борышты беру туралы шарт бойынша берешек	2024 жылғы 20 желтоқсан	5,0%	Теңге	2.250.110	2.170.163
№ 70 келісім бойынша қарыз	2024 жылғы 9 желтоқсан	3,0%	Теңге	924.487	1.017.761
№ 124 келісім бойынша қарыз	2024 жылғы 13 қазан	1,02%	Теңге	721.473	692.538
№ 20 келісім бойынша қарыз	2022 жылғы 1 желтоқсан	10,00%	Теңге	179.659	211.139
№ 24 келісім бойынша қарыз	2034 жылғы 31 қаңтар	1,00%	Теңге	6.631.248	-
Дивидендтер бойынша берешек	2035 жылғы 20 маусым	1,02%	Теңге	1.378.838	-
			Теңге	16.034.036	-
				185.019.754	155.214.588

№ 32 келісім бойынша қарыз

2019 жылғы 27 ақпанда Қоғам Акционермен № 32 қарыз шартын жасасты. Қарыз агроөнеркәсіптік кешен субъектілеріне ет беретін мал шаруашылығын, сүт саласын дамыту, ет және өсімдік шаруашылығы өнімдерін қайта өңдеу, тамақ өнімдерін өндіру жөніндегі жобаларды қаржыландыруға, суару жүйелерін сатып алуға, сондай-ақ өсімдік шаруашылығына кредит беруге арналған. Бастапқы мойындау күніндегі қарыз құнын айқындау үшін Қоғам пайдаланған сыйақы мөлшерлемесі жылына 7,3%-ды құрады.

№ 61 келісім бойынша қарыз

2017 жылғы 24 тамызда Қоғам Акционермен № 61 қарыз туралы келісім жасасты. Бастапқы мойындау күніндегі қарыз құнын айқындау үшін Қоғам пайдаланған сыйақы мөлшерлемелері жылына 7,6-8,6%-ды құрады. Қарыздар қаражатты агроөнеркәсіптік кешен субъектілеріне агроөнеркәсіптік кешендегі материалдық өндірісті, өндірістік инфрақұрылымды құруға, кеңейтуге және жаңғыртуға бағытталған іс-шаралар кешенін іске асыруға жіберуге арналған.



(мың теңгемен)

№ 101 келісім бойынша қарыз

2019 жылғы 31 желтоқсанда Қоғам Акционермен № 101 қарыз шартын жасасты. Қарыз агроөнеркәсіптік кешен субъектілеріне ет беретін мал шаруашылығын, сүт саласын дамыту, ет және өсімдік шаруашылығы өнімдерін қайта өңдеу, тамақ өнімдерін өндіру жөніндегі жобаларды қаржыландыруға, суару жүйелерін сатып алуға, сондай-ақ өсімдік шаруашылығына кредит беруге арналған. Осы шарт шеңберінде 20.000.000 мың теңге алынды. Бастапқы мойындау күніндегі қарыз құнын айқындау үшін Қоғам пайдаланған сыйақы мөлшерлемесі жылына 7,9%-ды құрады.

2020 жылғы 30 маусымда аяқталған алты айлық кезең ішінде Акционерден бастапқы мойындау күніне алынған қарыздардың номиналды және әділ құны арасындағы айырманы, сондай-ақ жалпы сомасы 3.352.895 мың теңге болатын қарыздар шарттарының өзгеру әсерін Қоғам қосымша төленген капитал құрамында мойындады.

2020 жылғы 30 маусымдағы және 2019 жылғы 31 желтоқсандағы жағдай бойынша Акционер алдындағы берешек бойынша қаржылық шектеу шарттарын орындау бойынша міндеттемелер жоқ.

12. Қазақстан Республикасының Үкіметінен алынған қаражат

2020 жылғы 30 маусымдағы жағдай бойынша Қазақстан Республикасының Үкіметі алдындағы берешек 2020 жылғы 20 ақпандағы № 9 ПРЧ1058 келісімге сәйкес 2020 жылғы 20 желтоқсанға дейінгі өтеу мерзімімен және жылдық 0,01% сыйақы мөлшерлемесімен көктемгі егіс және егін жинау жұмыстарын қаржыландыру жолымен агроөнеркәсіптік кешен субъектілерін қолдау жөніндегі іс-шараларды жүргізу үшін 70.000.000 мың теңге сомаға Қазақстан Республикасы Қаржы министрлігі берген теңгедегі қысқа мерзімді қарызды қамтиды.

13. Мемлекеттік және бюджеттік ұйымдар алдындағы берешек

Нәтижелі жұмыспен қамтуды және жаппай кәсіпкерлікті дамытудың 2018-2021 жылдарға арналған бағдарламасы

2017 жылдан бастап Қоғам Қазақстан Республикасы Үкіметінің 2016 жылғы 29 желтоқсандағы № 919 қаулысымен бекітілген Нәтижелі жұмыспен қамтуды және жаппай кәсіпкерлікті дамытудың 2017-2021 жылдарға арналған бағдарламасын іске асыру шеңберінде жергілікті атқарушы органдардың қаражатын тартады. Жылдық 0,01% номиналды сыйақы мөлшерлемесі бар қарыздар Бағдарлама шеңберінде бизнес-жобаларды кредиттеу үшін микроқаржы ұйымдарын және кредиттік серіктестіктерді қорландыру мақсаттарына арналған. Бастапқы мойындау кезінде қарыздардың құнын айқындау кезінде Қоғам пайдаланған пайыздық мөлшерлемелер жылдық 7,14% -8,93%-ды құрады. 2020 жылғы 30 маусымдағы жағдай бойынша Қоғамның осы Бағдарлама шеңберіндегі берешегі 41.216.335 мың теңгені құрайды (2019 жылғы 31 желтоқсанға: 33.346.949 мың теңге).

Жұмыспен қамту 2020 жол картасы

2016 жылғы тамызда Қоғам «Оңтүстік Қазақстан облысының Кәсіпкерлік, индустриялық-инновациялық даму және туризм басқармасы» мемлекеттік мекемесімен және Алматы облысының әкімдігімен Қазақстан Республикасы Үкіметінің 2015 жылғы 30 қыркүйектегі № 162 қаулысымен бекітілген Жол картасы 2020 бағдарламасын іске асыру шеңберінде қарыз туралы екі келісім жасасты. Жоғарыда көрсетілген келісімдер бойынша алынған қаражаттың жылдық 0,01% мөлшерінде номиналды сыйақы мөлшерлемелері болады. Қарыздар 2016-2017 жылдарға арналған ауылдық жерлерде өңірлік кәсіпкерліктің тұрақты және теңгерімді өсуін қамтамасыз ету мақсаттарына, сондай-ақ Жұмыспен қамту 2020 жол картасы шеңберінде жұмыс істеп тұрған тұрақты жұмыс орындарын қолдауға және жаңа тұрақты жұмыс орындарын құруға арналған. Бастапқы мойындау кезінде қарыздардың құнын айқындау кезінде Қоғам пайдаланған пайыздық мөлшерлемелер жылдық 13,3% -ды құрады. 2020 жылғы 30 маусымдағы жағдай бойынша Қоғамның осы келісімдер бойынша берешегі 3.279.953 мың теңгені құрайды (2019 жылғы 31 желтоқсанға: 3.088.154 мың теңге).

2020 жылғы 30 маусымда аяқталған алты айлық кезең ішінде жалпы сомасы 4.859.628 мың теңгеге бастапқы мойындау күніне мемлекеттік және бюджеттік ұйымдардан алынған қарыздардың номиналды және әділ құны арасындағы жалпы 4.859.628 мың теңге сомаға айырманы Қоғам қосымша төленген капитал құрамында мойындады.



(мың теңгемен)

14. Кредиттік ұйымдардың қаражаты

Кредиттік ұйымдардың қаражаты мынадай банктерден тартылған кредиттерді камтиды:

	<i>Өтек күні</i>	<i>Жылына номиналды пайыздық мөлшерлеме, %</i>	<i>Валюта</i>	<i>2020 жылғы 30 маусым</i>	<i>2019 жылғы 31 желтоқсан</i>
«АТФ Банк» АҚ	2020 жылғы 3 ақпан	10,5%	Теңге	-	9.876.118
				-	9.876.118

15. Шығарылған борыштық бағалы қағаздар

Шығарылған борыштық бағалы қағаздар мынадай позицияларды камтиды:

	<i>Өтеу күні</i>	<i>Жылына мөлшерлеме, %</i>	<i>Валюта (аудиттелмеген)</i>	<i>2020 жылғы 30 маусым</i>	<i>2019 жылғы 31 желтоқсан</i>
Тіркелген табысы бар облигациялар (3-ші облигациялық бағдарламаның 1-ші шығарылымы)	2021 жылғы 30 желтоқсан	8,5%	Теңге	23.885.354	23.874.632
Тіркелген табысы бар облигациялар (2-ші облигациялық бағдарламаның 2-ші шығарылымы)	2022 жылғы 17 желтоқсан	8,0%	Теңге	18.009.289	17.968.126
Тіркелген табысы бар облигациялар (2-ші облигациялық бағдарламаның 1-ші шығарылымы)	2023 жылғы 20 ақпан	8,5%	Теңге	10.192.489	10.173.689
Тіркелген табысы бар облигациялар (3-ші облигациялық бағдарламаның 2-ші шығарылымы)	2026 жылғы 22 маусым	14,0%	Теңге	5.366.083	5.365.966
Тіркелген табысы бар облигациялар (4-ші облигациялық бағдарламаның 1-ші шығарылымы)	2026 жылғы 10 қазан	10,8%	Теңге	40.408.708	28.958.565
Шығарылған борыштық бағалы қағаздар				97.861.923	86.340.978

16. Капитал

2020 жыл ішінде жалғыз Акционердің 2020 жылғы 29 мамырдағы шешіміне сәйкес Қоғам 2019 жылғы 31 желтоқсанда аяқталған жыл үшін 16.034.036 мың теңге немесе бір жай акцияға 95,37 теңге сомасында дивиденд жариялады.


2020 жылғы 30 маусымдағы және 2019 жылғы 31 желтоқсандағы жағдай бойынша Қоғамның 168.124.996 дана санындағы жарияланған және айналысқа шығарылған жай акцияларын жалғыз Акционер толық төледі.

2019 жылдың желтоқсанында Қоғам қосылу шеңберінде КАП жай акцияларының орнына жалғыз Акционерге 9.494.625 дана көлемінде 9.179.163 мың теңге сомасына 966,77 мың теңге бағамен жай акцияларды орналастырды.

2019 жыл ішінде жалғыз Акционердің 2019 жылғы 31 мамырдағы шешіміне сәйкес Қоғам 2018 жылғы 31 желтоқсанда аяқталған жыл үшін 10.375.617 мың теңге немесе бір жай акцияға 65,41 теңге сомасында дивидендтер жариялады және төледі.

2018 жылы жалғыз Акционердің 2018 жылғы 11 мамырдағы шешіміне сәйкес Қоғам 2017 жылғы 31 желтоқсанда аяқталған жыл үшін 4.189.685 мың теңге немесе бір жай акцияға 26,41 теңге сомасында дивидендтер жариялады және төледі.

Қоғам саясатына сәйкес резервтік капитал болашақ залалдарды және басқа да күтпеген тәуекелдер мен міндеттемелерді қоса алғанда, жалпы тәуекелдер үшін қалыптастырылады. Резервтік капитал Акционердің шешімі негізінде бөлінуге жатады.



(мың теңгемен)

Төменде 2020 жылғы 30 маусымда аяқталған алты айлық кезеңде қосымша төленген капитал мен резервтер баптары бойынша қозғалыс көрсетілген:

	<i>Резервтік капитал</i>	<i>Қосымша төленген капитал</i>	<i>Шартты бөлу бойынша резерв</i>
2020 жылғы 1 қаңтарға	5.339.751	58.624.854	(67.467.287)
Кезеңдегі шартты бөлу бойынша резерв (аудиттелмеген)	–	–	(9.412.011)
Шартты бөлу бойынша резервті мойындаудан салық әсері (аудиттелмеген)	–	–	1.882.402
Акционерден және мемлекеттік мекемелерден алынған қарыздарды әділ құны бойынша бастапқы мойындаудан түскен табыс (аудиттелмеген)	–	8.212.523	–
Акционерден әділ құн бойынша алынған қарыздарды бастапқы мойындаудан салық әсері (аудиттелмеген)	–	(1.642.505)	–
Бөлінбеген пайда есебінен резервтік капиталды ұлғайту (аудиттелмеген)	–	–	–
2020 жылғы 30 маусымға (аудиттелмеген)	5.339.751	65.194.872	(74.996.896)

Төменде 2019 жылғы 30 маусымда аяқталған алты айлық кезеңде қосымша төленген капитал мен резервтер баптары бойынша қозғалыс көрсетілген:

	<i>Резервтік капитал</i>	<i>Қосымша төленген капитал</i>	<i>Шартты бөлу бойынша резерв</i>
2019 жылғы 1 қаңтарға	5.339.751	34.670.854	(46.219.772)
Кезеңдегі шартты бөлу бойынша резерв (5, 6-ескертпелер) (аудиттелмеген)	–	–	(9.963.589)
Шартты бөлу бойынша резервті мойындаудан салық әсері (аудиттелмеген)	–	–	1.992.718
Акционерден және мемлекеттік мекемелерден алынған қарыздарды әділ құны бойынша бастапқы мойындаудан түскен табыс (11, 13-ескертпелер) (аудиттелмеген)	–	11.604.842	–
Акционерден әділ құн бойынша алынған қарыздарды бастапқы мойындаудан салық әсері (аудиттелмеген)	–	(2.320.968)	–
2019 жылғы 30 маусымға (аудиттелмеген)	5.339.751	43.954.728	(54.190.643)

Төменде Қазақстан қор биржасының әдіснамасына сәйкес есептелген бір жай акцияның баланстық құны көрсетілген:

	<i>2020 жылғы 30 маусым (аудиттелмеген)</i>	<i>2019 жылғы 31 желтоқсан</i>
Активтер	563.991.053	462.931.167
Материалдық емес активтерді шегергенде	(235.054)	(254.653)
Міндеттемелерді шегергенде	(404.497.830)	(294.093.422)
Таза активтер	159.258.169	168.583.092
Жай акциялар саны, дана	168.124.996	168.124.996
Бір жай акцияның баланстық құны (тенгемен)	947,26	1.002,72

(мың теңгемен)

17. Персоналға арналған шығыстар және өзге операциялық шығыстар

Персоналға арналған шығыстар және өзге де операциялық шығыстар мынадай позицияларды қамтиды:

	<i>30 маусымда аяқталған алты айлық кезеңде</i>	
	<i>2020 жыл (аудиттелмеген)</i>	<i>2019 жыл (аудиттелмеген)</i>
Персоналға арналған шығыстар және өзге де төлемдер	(1.702.363)	(1.671.982)
Әлеуметтік қамсыздандыруға арналған шығыстар	(150.740)	(153.461)
Персоналға жұмсалатын шығыстар	(1.853.103)	(1.825.443)
Зандық және консультациялық қызметтер	(298.522)	(272.585)
Үй-жайларды ұстау және жалға алу	(207.549)	(203.596)
Тозу және амортизация	(78.906)	(85.660)
Иссапар шығыстары	(20.479)	(47.613)
Сактандыруға арналған шығыстар	(42.150)	(44.552)
Маркетинг және жарнама	(8.296)	(24.609)
Негізгі құралдар мен МЕА техникалық қызмет көрсету	(10.011)	(22.190)
Байланыс қызметтері	(34.930)	(19.810)
Материалдар	(19.815)	(19.073)
Мемлекеттік баж	(12.704)	(13.540)
Кепілдік мүлікті бағалау	(11.664)	(10.140)
Банк қызметтері	(4.881)	(8.984)
Қайырымдылық және демеушілік көмек	(17.493)	(7.655)
Персоналды оқыту		(4.903)
Өзгелер	(112.400)	(133.187)
Өзге операциялық шығыстар	(879.800)	(918.097)

18. Корпоративтік табыс салығы

Корпоративтік табыс салығы бойынша шығыстар мынадай позициялардан тұрады:

	<i>30 маусымда аяқталған алты айлық кезеңде</i>	
	<i>2020 жыл (аудиттелмеген)</i>	<i>2019 жыл (аудиттелмеген)</i>
Ағымдағы корпоративтік табыс салығы бойынша шығыстар	(599.013)	(814.101)
Кейінге қалдырылған корпоративтік табыс салығы бойынша шығыстар - уақытша айырмашылықтардың туындауы және азаюы	(729.647)	(940.158)
Капиталда мойындалған кейінге қалдырылған салықты шегергенде (16- ескертпе)	(239.897)	328.250
Корпоративтік табыс салығы бойынша шығыстар	(1.568.557)	(1.426.009)

19. Шарттық және шартты міндеттемелер**Қызметті жүргізу шарттары**

Қазақстанда экономикалық реформалар және нарықтық экономика талаптарына жауап беретін құқықтық, салықтық және әкімшілік инфрақұрылымды дамыту жалғасуда. Қазақстан экономикасының тұрақтылығы көбінесе осы реформалардың барысына, сондай-ақ экономика, қаржы және ақша-кредит саясаты саласында Үкімет қабылдайтын шаралардың тиімділігіне байланысты болады.

2020 жылы Қазақстан экономикасына теңгенің негізгі шетел валюталарына қатысты айырбас бағамының құбылмалылығы теріс әсер етуді жалғастыруда.

Қоғам басшылығы қазіргі жағдайда Қоғамның экономикалық тұрақтылығын қолдау жөнінде барлық қажетті шараларды қолданады деп санайды.



(мың теңгемен)

Салық салу

Қазақстан Республикасының салық, валюта және кеден заңнамасы айтарлықтай жиі болуы мүмкін әртүрлі түсіндірмелер мен өзгерістердің объектісі болып табылады. Қоғамның мәмілелері мен қызметіне қатысты қолданылатын осындай заңнамаға қатысты басшылықтың түсіндірмесіне тиісті өңірлік немесе мемлекеттік органдар дау айтуы мүмкін. Осылайша, қосымша салықтар, айыппұлдар мен өсімпұлдар есептелуі мүмкін. Салық кезеңдері қаралатын жылдың алдындағы бес күнтізбелік жыл ішінде салықтарды есептеуге қатысты тиісті органдардың тексеруі үшін ашық болып қалады. Белгілі бір жағдайларда мұндай шолулар неғұрлым ұзақ кезеңдерді қамтуы мүмкін.

Қоғам басшылығы 2020 жылғы 30 маусымдағы және 2019 жылғы 31 желтоқсандағы жағдай бойынша оның заңнамасын түсіндіру тиісті болып табылады және Қоғамның салық, валюта және кеден заңнамасын сақтау жөніндегі ұстанымы расталады деп санайды.

Заң мәселелері

Кәдімгі қызмет барысында Қоғам сот талаптары мен наразылықтарының объектісі болып табылады. Басшылықтың пікірінше, осындай талап-арыздар немесе наразылықтар нәтижесінде туындайтын ықтимал міндеттемелер (олар болған кезде) болашақта Қоғамның қаржылық жағдайына немесе қызметінің нәтижелеріне айтарлықтай теріс әсер етпейді.

Кредиттік сипаттағы міндеттемелер

Қоғамның шарттық және шартты міндеттемелері мынадай позицияларды қамтиды:

	<i>2020 жылғы 30 маусым (аудиттелмеген)</i>	<i>2019 жылғы 31 желтоқсан</i>
Кредиттік сипаттағы міндеттемелер		
Кредиттер беру жөніндегі міндеттемелер	81.094.455	93.469.181
ККЗ резервін шегергенде	(653.736)	(1.255.464)
	<u>80.440.719</u>	<u>92.213.717</u>
Операциялық жалдау бойынша міндеттемелер		
1 жылға дейін	27.107	-
Шарттық және шартты міндеттемелер	<u>80.467.826</u>	<u>92.213.717</u>



(мың теңгемен)

19. Шарттық және шартты міндеттемелер (жалғасы)**Кредиттік сипаттағы міндеттемелер (жалғасы)**

Кредиттік сипаттағы көрсетілген шартты міндеттемелердің көбі оларды ішінара немесе толық орындамай тоқтатылуы мүмкін. Осының салдарынан жоғарыдағы кестеде көрсетілген кредиттік сипаттағы шарттық міндеттемелер акша қаражатының күтілетін жылыстауын білдірмейді.

Кредиттер беру жөніндегі міндеттемелер туралы келісім Қоғам үшін қолайсыз жағдайлар туындаған жағдайда, сондай-ақ кредит беру үшін ресурстар болмаған жағдайда Қоғамның келісімнен біржақты шығу құқығын көздейді.

Төменде ККЗ бойынша бағалау резервтерінің өзгерістерін талдау берілген:

Кредиттер беру жөніндегі міндеттемелер	1-кезең
2019 жылғы 1 қаңтарға ККЗ бағалау резерві	822.999
Жыл ішіндегі ККЗ өзгерістері	<u>432.465</u>
2018 жылғы 31 желтоқсанға	1.255.464
Жыл ішіндегі ККЗ өзгерістері	<u>(601.728)</u>
2019 жылғы 31 желтоқсанға	653.736

20. Қаржы құралдарының әділ құны

Әділ құны қаржы есептілігінде бағаланатын немесе ашылатын барлық активтер мен міндеттемелер тұтастай алғанда әділ құнды бағалау үшін маңызды болып табылатын ең төменгі деңгейдегі бастапқы деректер негізінде төменде сипатталған әділ құн көздерінің иерархиясы шеңберінде жіктеледі:

- 1-деңгей: ұқсас активтер немесе міндеттемелер бойынша белсенді нарықтағы бағалардың нарықтық баға белгілеулері (кандай да бір түзетулерсіз).
- 2-деңгей: әділ құнды бағалау үшін елеулі иерархияның неғұрлым төмен деңгейіне жататын бастапқы деректер нарықта тікелей немесе жанама байқалатын бағалау модельдері.
- 3-деңгей: әділ құнды бағалау үшін елеулі иерархияның неғұрлым төмен деңгейіне жататын бастапқы деректер нарықта байқалатын болып табылмайтын бағалау модельдері.



(мың теңгемен)

20. Қаржы құралдарының әділ құны (жалғасы)

Келесі кестеде әділ құны әділ құн көздерінің иерархиясы деңгейлері бөлінісінде ашылатын қаржы құралдарын талдау берілген:

	Бағалау күні	Пайдаланылатын әділ құнды бағалау			Жиыны
		1-деңгейдегі бастапқы деректер	2-деңгейдегі бастапқы деректер	3-деңгейдегі бастапқы деректер	
2020 жылғы 30 маусымға					
<i>(аудиттелмеген)</i>					
Әділ құны ашылатын активтер					
Ақша қаражаты және олардың баламалары	2020 жылғы 30 маусым	38.055.139	-	-	38.055.139
Банктердегі қаражат	2020 жылғы 30 маусым	-	54.016.539	-	54.016.539
Клиенттерге берілген кредиттер	2020 жылғы 30 маусым	-	-	429.689.603	429.689.603
Қаржылық жалдау бойынша дебиторлық берешек	2020 жылғы 30 маусым	-	-	3.158.310	3.158.310
Инвестициялық бағалы қағаздар	2020 жылғы 30 маусым	28.369.970	637.639	-	29.007.609
Өзге қаржылық активтер	2020 жылғы 30 маусым	-	-	1.215.317	1.215.317
Әділ құны ашылатын міндеттемелер					
Акционер алдындағы берешек	2020 жылғы 30 маусым	-	186.039.932	-	186.039.932
Қазақстан Республикасының Үкіметі алдындағы берешек	2020 жылғы 30 маусым	-	70.002.372	-	70.002.372
Мемлекеттік және бюджеттік ұйымдар алдындағы берешек	2020 жылғы 30 маусым	-	45.156.542	-	45.156.542
Шығарылған борыштық бағалы қағаздар	2020 жылғы 30 маусым	-	98.719.333	-	98.719.333
Өзге қаржылық міндеттемелер	2020 жылғы 30 маусым	-	556.946	262.541	819.487
2019 жылғы 31 желтоқсанға					
Әділ құны ашылатын активтер					
Ақша қаражаты және олардың баламалары	2019 жылғы 31 желтоқсан	48.578.130	-	-	48.578.130
Банктердегі қаражат	2019 жылғы 31 желтоқсан	-	42.680.055	-	42.680.055
Клиенттерге берілген кредиттер	2019 жылғы 31 желтоқсан	-	-	363.961.235	363.961.235
Қаржылық жалдау бойынша дебиторлық берешек	2019 жылғы 31 желтоқсан	-	-	2.123.939	2.123.939
Инвестициялық бағалы қағаздар	2019 жылғы 31 желтоқсан	-	588.664	-	588.664
Өзге қаржылық активтер	2019 жылғы 31 желтоқсан	-	-	1.293.840	1.293.840
Әділ құны ашылатын міндеттемелер					
Акционер алдындағы берешек	2019 жылғы 31 желтоқсан	-	154.582.601	-	154.582.601
Мемлекеттік және бюджеттік ұйымдар алдындағы берешек	2019 жылғы 31 желтоқсан	-	36.580.082	-	36.580.082
Кредиттік ұйымдардың қаражаты	2019 жылғы 31 желтоқсан	-	9.876.118	-	9.876.118
Шығарылған борыштық бағалы қағаздар	2019 жылғы 31 желтоқсан	-	88.746.438	-	88.746.438
Өзге қаржылық міндеттемелер	2019 жылғы 31 желтоқсан	-	-	803.491	803.491



(мың теңгемен)

20. Қаржы құралдарының әділ құны (жалғасы)

Қаржылық жағдай туралы қысқартылған есепте әділ құн бойынша көрсетілмеген қаржы құралдары

Төменде қаржы есептілігінде көрсетілген Қоғамның қаржы құралдарының баланстық және әділ құнын салыстыру берілген. Кестеде қаржылық емес активтердің және қаржылық емес міндеттемелердің әділ құны көрсетілмеген.

	2020 жылғы 30 маусым (аудиттелмеген)		
	Баланстық құн	Әділ құн	Мойындалмаған пайда/(залал)
Қаржылық активтер			
Ақша қаражаты және олардың баламалары	38.055.139	38.055.139	-
Банктердегі қаражат	61.672.264	54.016.539	(7.655.725)
Клиенттерге берілген кредиттер	428.635.034	429.689.603	1.054.569
Қаржылық жалдау бойынша дебиторлық берешек	3.158.310	3.158.310	-
Инвестициялық бағалы қағаздар	29.007.609	29.007.609	-
Өзге қаржылық активтер	1.215.317	1.215.317	-
Қаржылық міндеттемелер			
Акционер алдындағы берешек	185.019.754	186.039.932	(1.020.178)
Қазақстан Республикасының Үкіметі алдындағы берешек	70.002.372	70.002.372	-
Мемлекеттік және бюджеттік ұйымдар алдындағы берешек	44.496.288	45.156.542	(660.254)
Шығарылған борыштық бағалы қағаздар	97.861.923	98.719.333	(857.410)
Өзге қаржылық міндеттемелер	820.214	819.487	727
Іске асырылмаған әділ құндағы мойындалмаған өзгеріс жиыны			(9.138.271)

	2019 жылғы 31 желтоқсан (аудиттелмеген)		
	Баланстық құн	Әділ құн	Мойындалмаған пайда/(залал)
Қаржылық активтер			
Ақша қаражаты және олардың баламалары	48.578.130	48.578.130	-
Банктердегі қаражат	45.063.483	42.680.055	(2.383.428)
Клиенттерге берілген кредиттер	361.783.687	363.961.235	2.177.548
Қаржылық жалдау бойынша дебиторлық берешек	2.287.406	2.123.939	(163.467)
Инвестициялық бағалы қағаздар	604.896	588.664	(16.232)
Өзге қаржылық активтер	1.293.840	1.293.840	-
Қаржылық міндеттемелер			
Акционер алдындағы берешек	155.214.588	154.582.601	631.987
Қазақстан Республикасының Үкіметі алдындағы берешек	-	-	-
Мемлекеттік және бюджеттік ұйымдар алдындағы берешек	36.435.103	36.580.082	(144.979)
Кредиттік ұйымдардың қаражаты	9.876.118	9.876.118	-
Шығарылған борыштық бағалы қағаздар	86.340.978	88.746.438	(2.405.460)
Өзге қаржылық міндеттемелер	804.569	803.491	1.078
Іске асырылмаған әділ құндағы мойындалмаған өзгеріс жиыны			(2.302.953)

Төменде осы аралық қысқартылған қаржы есептілігінде әділ құн бойынша көрсетілмеген қаржы құралдарының әділ құнын айқындау кезінде пайдаланылған әдістемелер мен жорамалдар сипатталған.

Әділ құны шамамен олардың ағымдағы құнына тең активтер

Өтімді болып табылатын немесе қысқа өтеу мерзімі (үш айдан кем) бар қаржылық активтер мен қаржылық міндеттемелер жағдайында олардың ағымдағы құны шамамен әділ құнға тең болуына жол беріледі. Осы жорамал сондай-ақ талап етілетін салымдарға, жинақтау шоттарына белгіленген өтеу мерзімінсіз қолданылады.



(мың теңгемен)

Тіркелген мөлшерлемесі және құбылмалы мөлшерлемесі бар қаржы құралдары

Биржада бағаланатын борыштық құралдар жағдайында әділ құн жарияланған нарықтық бағаларға негізделген. Борыштық құралдар бағаланбаған жағдайда ұқсас шарттары және кредиттік тәуекелі бар борыштық құралдар үшін өтеуге дейінгі қалған уақыт кезеңін ескере отырып, ағымдағы пайыздық мөлшерлеме бойынша дисконтталған ақша ағындарының моделі пайдаланылады.

21. Байланысты тараптармен жасалатын операциялар

ХҚЕС (IAS) 24 «Байланысты тараптар туралы ақпаратты ашу» стандартына сәйкес бірі екінші тараптың операциялық және қаржылық шешімдерін бақылауға немесе едәуір дәрежеде ықпал етуге мүмкіндігі бар тараптар байланысты деп есептеледі. Тараптар байланысты болып табыла ма деген мәселені шешу кезінде олардың заңды нысаны ғана емес, тараптардың өзара қарым-қатынастарының мазмұны назарға алынады.

Байланысты тараптар байланысты емес тараптар арасында жүргізілмейтін мәмілелерге түсе алады. Мұндай мәмілелердің бағалары мен талаптары байланысты емес тараптар арасындағы мәмілелердің бағалары мен шарттарынан өзгеше болуы мүмкін.

Қазақстан Республикасының Үкіметі Акционер арқылы Қоғамның қызметін бақылайды.

Есепті кезеңнің соңындағы байланысты тараптармен операциялар сальдосы, сондай-ақ шығыстар мен табыстардың тиісті сомалары төменде берілген:

	2020 жылғы 30 маусымға (аудиттелмеген)			2019 жылғы 31 желтоқсанға		
	Акционер	Акционердің жалпы бақылауындағы компаниялар	Мемлекетпен байланысты ұйымдар	Акционер	Акционердің жалпы бақылауындағы компаниялар	Мемлекетпен байланысты ұйымдар
Инвестициялық бағалы қағаздар	–	637.639	28.369.970	–	–	–
Берілген кредиттер	–	16.078.933	–	–	15.717.549	–
Алынған қарыздар	168.985.718	–	44.496.288	155.214.588	–	36.435.103
Шығарылған борыштық бағалы қағаздар	56.635.362	797.236	–	56.564.565	797.230	–
	2020 жылғы 30 маусымда аяқталған алты айлық кезең (аудиттелмеген)			2019 жылғы 30 маусымда аяқталған алты айлық кезең (аудиттелмеген)		
	Акционер	Акционердің жалпы бақылауындағы компаниялар	Мемлекетпен байланысты ұйымдар	Акционер	Акционердің жалпы бақылауындағы компаниялар	Мемлекетпен байланысты ұйымдар
Инвестициялық бағалы қағаздар бойынша пайыздық табыстар	–	32.816	737.954	–	–	1.835.657
Берілген кредиттер бойынша пайыздық табыстар	–	985.183	–	–	642.335	–
Алынған қарыздар бойынша пайыздық шығыстар	(5.978.512)	–	(1.627.614)	(5.751.232)	–	(1.110.890)
Шығарылған борыштық бағалы қағаздар бойынша пайыздық шығыстар	(2.515.497)	(31.796)	–	(2.376.715)	(31.791)	–
Цессия шарттары бойынша пайыздық шығыстар	–	–	–	–	(58.258)	–



(мың теңгемен)

21. Байланысты тараптармен операциялар (жалғасы)**Негізгі басқарушы персоналға сыйақы**

Негізгі басқарушы персоналға сыйақы мынадай позицияларды қамтиды:

	<i>30 маусымда аяқталған алты айлық кезең</i>	
	<i>2020 жыл (аудиттелмеген)</i>	<i>2019 жыл (аудиттелмеген)</i>
Жалақы және өзге де қысқа мерзімді төлемдер	42.428	56.074
Әлеуметтік қамсыздандыруға аударымдар	3.951	5.196
Негізгі басқарушы персоналға сыйақының жалпы сомасы	46.379	61.270

22. Капиталдың жеткіліктілігі

Қоғам өзінің қызметіне тән тәуекелдерден қорғау мақсатында капиталдың жеткіліктілік деңгейін белсенді басқаруды жүзеге асырады. Қоғам капиталының жеткіліктілігі, өзге әдістерден басқа, ҚРҰБ белгіленген коэффициенттерді пайдалана отырып бақыланады.

2020 жылғы 30 маусымдағы және 2019 жылғы 31 желтоқсандағы жағдай бойынша Қоғам капиталға қатысты белгіленген барлық сыртқы талаптарды толық сақтады.

Қоғам үшін капиталды басқарудың негізгі мақсаты капиталға қатысты сыртқы талаптардың сақталуын қамтамасыз ету және қызметті жүзеге асыру және акционерлік құнды барынша арттыру үшін қажетті жоғары кредиттік рейтинг пен капитал жеткіліктілігінің нормативтерін ұстау болып табылады.

Қоғам өз капиталының құрылымын басқарады және оны жүзеге асырылатын қызмет түрлерінің экономикалық жағдайлары мен тәуекел сипаттамаларындағы өзгерістер тұрғысынан түзетеді.

ҚР ҰБ банк қызметінің жекелеген түрлерімен айналысатын ұйымдардан активтердің кемінде 6% мөлшерінде 1-деңгейдегі (k1) капиталдың жеткіліктілік коэффициентін; тәуекелді ескере отырып мөлшерленген активтер мен шартты және ықтимал міндеттемелердің кемінде 6% мөлшеріндегі капитал жеткіліктілігінің коэффициентін (k1-2); және тәуекел мен операциялық тәуекелді ескере отырып мөлшерленген активтер мен шартты және ықтимал міндеттемелердің кемінде 12% мөлшеріндегі капитал жеткіліктілігінің жалпы коэффициентін (k1-3) қолдауды талап етеді. 2020 жылғы 30 маусымдағы және 2019 жылғы 31 желтоқсандағы жағдай бойынша ҚРҰБ талаптарына сәйкес есептелген Қоғам капиталының жеткіліктілік коэффициенттері мынадай болды:

	<i>2020 жылғы 30 маусым (аудиттелмеген)</i>		<i>2019 жылғы 31 желтоқсан</i>	
Бірінші деңгейдегі капитал	151.750.946		152.703.069	
Екінші деңгейдегі капитал	7.649.105		16.034.036	
Заңды тұлғалардың жарғылық капиталына қатысу үлестері	–		–	
Капитал жиыны	159.400.051		168.737.105	
Тәуекелді ескере отырып мөлшерленген активтер	534.745.416		465.594.646	
Шартты және ықтимал міндеттемелер	40.547.228		46.734.591	
Операциялық тәуекел	21.147.698		21.147.698	
Капитал жеткіліктілігінің коэффициенті (k1)	26,91%		32,99%	
Капитал жеткіліктілігінің коэффициенті (k1-2)	26,38%		29,81%	
Капитал жеткіліктілігінің коэффициенті (k1-3)	26,73%		31,63%	



(мың теңгемен)

23. Аралық кезең аяқталғаннан кейінгі оқиғалар

Қоғамның Директорлар кеңесінің 2020 жылғы 22 мамырдағы шешіміне сәйкес жеке кәсіпкерлік субъектілерін кредиттеуге жалпы номиналдық құны 10.00.000.000 теңге болатын коммерциялық облигациялардың шығарылымы мақұлданды. 2020 жылғы 02 шілдеде аталған облигациялар «Қазақстан қор биржасы» АҚ-ның ресми тізіміне енгізілді. 2020 жылғы 08 шілдеде және 17 шілдеде болып өткен екі мамандандырылған сауданың қорытындысы бойынша Қоғам жалпы 9.988.489.000 теңге көлемінде облигациялар орналастырды. 2020 жылғы 30 маусымдағы жағдай бойынша осы облигацияларды орналастыру жүзеге асырылмаған.

Қоғамның Директорлар кеңесінің 2020 жылғы 22 мамырдағы шешіміне және оған 2020 жылғы 30 шілдедегі өзгерістерге сәйкес жеке кәсіпкерлік субъектілерін кредиттеуге арналған төртінші облигациялық бағдарлама шегінде жалпы номиналдық құны 30.496.202.000 теңге болатын облигациялардың екінші шығарылымы мақұлданды. 2020 жылғы 26 тамызда аталған облигациялар «Қазақстан қор биржасы» АҚ-ның ресми тізіміне енгізілді. 2020 жылғы 30 маусымдағы жағдай бойынша осы облигацияларды орналастыру жүзеге асырылмаған.

